









-  Rennstrecke
-  Fahrerlager/Boxen
-  Bundesstraße
-  Zufahrtswege
-  Zuschauerzonen mit Campingmöglichkeit (nur bei 24h-Rennen)
-  Zuschauertribünen
-  Neue Nordschleifen-Zufahrt für Touristenfahrten
-  Zufahrt über die L 93

